

INSTALLATIONS ÉLECTRIQUES À BASSE TENSION ET À TRÈS BASSE TENSION (Livre 1 – AR 08/09/2019)

Identification des tiers:

Client:	Coach Invest, Chaussée de Hannut 57a, 1370 JODOIGNE		
Propriétaire:			
Installateur:	/		
N° TVA:	/		

Installateur = personne ou personnes responsable(s) des travaux

Identification de l'installation électrique:

Adresse du contrôle:	Rue Charles-Lejeune 65, 4020 LIÈGE		
Code EAN installation:	NC		
Tarif compteur(s):	Compteur de budget	Cabine HT privée:	Non
Numéro compteur(s):	4405494	GRD:	RESA
Index compteur(s):	J 013201,3	Type de locaux:	Maison mitoyenne
Type d'installation:	Unité d'habitation		

Nature du contrôle:

Conformément aux prescriptions du Livre 1 – Installations à basse tension et à très basse tension – Procédure interne QPRO/ELE/001			
Type de contrôle:	Visite de contrôle (6.5)		
Date de réalisation:	<input type="checkbox"/> Avant le 01/10/1981	<input checked="" type="checkbox"/> Après le 01/10/1981 et avant le 01/06/2020	<input type="checkbox"/> Après le 01/06/2020
Notes:	Voir rubrique "CONSTATATIONS - Remarques"		
Dérogations (Partie 8):	Appliquées		
Réinspection au rapport:	/		

Données générales de l'installation électrique:

Tension nominale :	1 x 230V	Intensité nominale max.:	Indéterminable	Valeur nominale branchement:	40 A
Câble d'alimentation:	/ mm ²	Type:	/	Type de système de mise à la terre:	TT
Electrode de terre:	Piquet de terre			Section électrode de terre:	/
				Section conducteur de terre:	16 mm ²
Nombre de tableaux:	2	Nombre de circuits:	6+3	Nombre de circuits de réserve:	/
Installation de production décentralisée:	Non présente			Puissance AC (maximale):	/ kVA
<input type="checkbox"/> Installation PV	<input type="checkbox"/> Stockage de batterie	<input type="checkbox"/> Central à hydrogène	<input type="checkbox"/> Cogénération	<input type="checkbox"/> Eolienne	

Description générale des dispositifs à courant différentiel:

Ne pas présent

Schémas et plans de l'installation:

Schéma(s) unifilaire(s) ou de circuits:	Version/n° /	Date: /	<input type="checkbox"/> En ordre	<input checked="" type="checkbox"/> Non présent
Plon(s) de position:	Version/n° /	Date: /	<input type="checkbox"/> En ordre	<input checked="" type="checkbox"/> Non présent
Document(s) des installations de sécurité:	Version/n° /	Date: /	<input checked="" type="checkbox"/> Non applicable	<input type="checkbox"/> Non présent
Document(s) des installations critiques:	Version/n° /	Date: /	<input checked="" type="checkbox"/> Non applicable	<input type="checkbox"/> Non présent

Mesures, contrôles et essais:

Résistance de dispersion de la prise de terre:	/ Ω	Méthode de mesure:	Non effectuée
Niveau d'isolement général:	/ MΩ	Tension de mesure:	Non effectuée
Test dispositif(s) à courant différentiel-résiduel:	Bouton test: Non présent	Boucle de défaut:	Non testé
Continuité des conducteurs de protection:	Général: Pas OK	Liaison équipotentielle:	Absente
Protection contre les contacts indirects:	Pas OK	Protection contre les contacts directs:	Pas OK
Etat du matériel (à pose) fixe:	Pas OK	Etat du matériel mobile:	/



Description des circuits

ID Tableau	Dispositif à courant différentiel	Type de protection	Intensité nominale	Nombre de pôles	Section conducteurs	Nombre	Réserve?
TD hall		Disjoncteur à broche	16 A	1P		8	<input type="checkbox"/>
TD hall		Disjoncteur à broche	20 A	1P		2	<input type="checkbox"/>
TD hall		Disjoncteur à broche	25 A	1P		2	<input type="checkbox"/>
TD étage		Fusible à broche	16 A	1P		6	<input type="checkbox"/>

CONSTATATIONS: Infractions

Infractions schémas et plans:

- 1.01. - Le schéma unifilaire de l'installation électrique n'est pas présent au moment du contrôle. (Livre 1, Sous-section 3.1.2.1. (a))
1.02. - Le plan de position de l'installation électrique n'est pas présent au moment du contrôle. (Livre 1, Sous-section 3.1.2.1. (a))

Infractions installation de mise à la terre:

- 3.04B. - Le sectionneur de terre de la prise de terre n'est accessible qu'avec difficulté ou pas du tout. Il est nécessaire de le déplacer. (Livre 1, Sous-section 5.4.3.5.)
3.06A. - Une ou plusieurs liaisons équipotentielles principales sont absentes. (Livre 1, Sous-section 4.2.3.2.)
 - La liaison équipotentielle des canalisations principales métalliques d'eau au bâtiment n'est pas présente. (Livre 1, Sous-section 4.2.3.2.)

3.11. - Les socles de prise de courant comportant un contact de terre doivent également être reliés à l'installation de terre générale via le conducteur de protection. (Livre 1, Sous-section 5.3.5.2. (b))

Explication: Infractions multiples

Infractions tableaux de répartition et de manoeuvre:

- 4.10 - L'identification des dispositifs de commande, de protection et de sectionnement, ainsi des bornes de raccordement des circuits, n'est pas effectuée avec des repérages individuels bien visible et indélébile. (Livre 1, Sous-section 3.1.3.1.)
4.10A. - L'identification des tableaux de répartition et de manoeuvre au moyen de repérages individuels n'est pas présente (à moins que toute possibilité de confusion soit écartée). (Livre 1, Sous-section 3.1.3.3. (a))
4.10B. - L'indication de la tension d'alimentation n'est pas présente sur chaque tableau de répartition et de manoeuvre. (Livre 1, Sous-section 3.1.3.3. (a))
4.13. - L'introduction des conducteurs et câbles électriques dans le tableau de répartition et de manoeuvre doit être effectuée selon les règles de l'art. (Livre 1, Sous-section 5.2.9.3./5.2.9.5.)
Explication: Tableau étage
4.18. - Le tableau de répartition et de manoeuvre ne peut pas être ouvert à cause des fusibles et/ou disjoncteurs à broche qui ne peuvent être retirés qu'avec difficulté ou pas du tout. Le câblage interne ne peut pas être vérifié. (Livre 1, Sous-section 5.3.5.1. (c))

Infractions dispositif de protection à courant différentiel-résiduel:

- 5.01 - Au moins un dispositif de protection à courant différentiel-résiduel plombable dont le courant de fonctionnement est au maximum 300mA, doit être placé à l'origine de l'installation électrique. (Livre 1, Sous-section 4.2.4.3. (b))
5.08A. - Un dispositif de protection à courant différentiel-résiduel à haute (30mA) ou très haute sensibilité (10mA), subordonné à celui placé à l'origine de l'installation, doit être prévu pour la protection des appareils d'utilisation à poste fixe, les dispositifs de commande et de réglage et les socles de prises de courant dans les salles de douches et les salles de bains. (Livre 1, Sous-section 4.2.4.3. (b))
5.08B. - Un dispositif de protection à courant différentiel-résiduel à haute (30mA) ou très haute sensibilité (10mA), subordonné à celui placé à l'origine de l'installation, doit être prévu pour la protection des dispositifs servant au raccordement d'un lave-linge, d'un sèche-linge et d'une lave-vaisselle. (Livre 1, Sous-section 4.2.4.3. (b))

Infractions protection contre les surintensités:

- 6.03. - Dans des lieux domestiques, les éléments de calibrage doivent assurer l'interchangeabilité des coupe-circuit à fusibles et/ou des petits disjoncteurs à broches, pour autant que la canalisation électrique à protéger a une section inférieure à 10mm². (Livre 1, Sous-section 5.3.5.5. (a))
6.05. - Dans les lieux domestiques, les dispositifs de protection contre les surintensités doivent avoir un pouvoir de coupure minimal de 3000 A (marquage 3000 entouré par un rectangle pour les petits disjoncteurs). (Livre 1, Sous-section 5.3.5.5. (e))

Infractions installation électrique:

- 7.05. - Les connexions ne sont pas réalisées selon les règles de l'art. (Livre 1, Section 5.2.6.)
 - Les connexions ne peuvent être exécutées que dans les tableaux de répartition et de manoeuvre, boîtes de jonction ou de dérivation, aux bornes des interrupteurs, des prises de courant ou dans les pavillons des appareils d'éclairage suspendu. (Livre 1, Sous-section 5.2.6.1.)

Explication: Voir cave+ évier sdb
7.10. - Dans l'installation domestique, les socles de prises de courant à basse tension ne sont pas du type "sécurité enfant". (Livre 1, Sous-section 4.2.2.3. (b))
7.11. - Des socles de prises de courant sans contact de terre doivent être protégés obligatoirement par un dispositif de protection à courant différentiel-résiduel (oui ou non subordonné) à haute (30mA) ou très haute (10mA) sensibilité. (anciennes installations domestiques datant d'avant 01/10/1981) (Livre 1, Section 8.2.1. (6))
7.24. - Appareils d'éclairage: (Livre 1, Sous-section 5.3.4.2.)
 - L'introduction des conducteurs dans les appareils électriques doit être effectuée selon les règles de l'art (éviter des dommages aux conducteurs, éviter la pénétration d'humidité,...) (Livre 1, Sous-section 5.3.4.2. (b))

Explication: Voir cave

Infractions canalisations et code de couleur:

Ce rapport ne peut être imprimé ou copié et distribué que dans son intégralité. Sous sa forme numérique, ce rapport sert d'exemplaire original.



8.01. - Toutes les canalisations électriques non utilisées doivent être supprimées ou doivent être isolées aux deux extrémités. (Conseil/remarque)

CONSTATATIONS: Remarques

- A - Ce contrôle ne comprend que les parties visibles de l'installation.
- A - Le contrôle effectué est un contrôle instantané basé sur le moment de passage. Ce rapport est uniquement le reflet de l'installation électrique au moment du contrôle.
- B - Il n'est pas exclu que des infractions supplémentaires soient identifiées lors de la présentation des schémas.
- B - L'unité est meublée au moment du contrôle.
- D5 - La résistance de dispersion de la prise de terre ne peut pas être mesurée. Celle-ci doit de préférence être inférieure à 30 Ohms.
Explication: Sectionneur pas accessible
- D6 - La résistance d'isolement ne peut pas être mesurée. Celle-ci doit être supérieure à 0,5 MOhm.
Explication: Disjoncteurs a broches



CONCLUSION:

L'installation électrique est pas conforme aux prescriptions du livre 1er de l'arrêté royal du 8 septembre 2019.

Le prochain contrôle est à effectuer au plus tard avant: **05/02/2025**

par le même organisme

par un organisme au choix

- Les schémas unifilaires et les plans de position de l'installation ont été datés et signés.
- Les bornes d'entrée du (ou des) dispositif(s) à courant différentiel à l'origine de l'installation ont été scellées.
 - lors d'une visite précédente
 - lors de la visite actuelle
- Aucune installation ou partie de l'installation électrique pour laquelle des infractions sont constatées ne peut être mise en usage. Un nouveau contrôle de conformité avant la mise en usage doit être réalisé, dès que l'installation électrique a été mise en ordre.
- Les travaux nécessaires pour faire disparaître les infractions constatées pendant la visite de contrôle, doivent être exécutées sans retard et toutes mesures adéquates doivent être prises pour qu'en cas de maintien en service de l'installation, les infractions ne constituent pas un danger pour les personnes ou les biens.
- Dans le cas où, lors de la nouvelle visite de contrôle des infractions subsistent ou au cas il n'est pas donné suite à la remise en ordre de l'installation électrique, le Service Public Fédéral ayant l'Energie dans ses attributions en est informée par l'organisme agréé dès le délai d'un an expiré.
- L'acheteur est tenu de communiquer à l'organisme de contrôle qui a réalisé la visite de contrôle son identité et la date de l'acte de vente.

Au nom du dirigeant technique, l'agent-visiteur:



ACA asbl - Organisme de Contrôle Agréé
Meensesteenweg 338 - 8800 Roeselare
TVA BE 0811.407.869
Tel. 065/33.49.79 - Fax 065/33.66.29
info@acavzw.be - www.acavzw.be

Les prescriptions réglementaires:

Ce rapport doit être conservé dans le dossier de l'installation électrique. Ce dossier est tenu à disposition de toute personne qui peut le consulter. Une copie de ce dossier est mise à disposition à tout éventuel locataire. Le vendeur est tenu de transmettre le dossier de l'installation à l'acheteur lors du transfert de propriété.

Toute modification de l'installation électrique doit être effectuée conformément aux prescriptions du Livre 1 de l'arrêté royal du 8 septembre 2019 et doit être renseignée dans le dossier. Toute modification ou extension importante doit faire l'objet d'un contrôle de conformité avant la mise en usage. Ce contrôle est réalisé par un organisme agréé.

Le fonctionnaire préposé à la surveillance du Service Public Fédéral ayant l'Energie dans ses attributions doit être avisé immédiatement de tout accident survenu aux personnes et du, directement ou indirectement, à la présence d'installations électriques.

Les devoirs du propriétaire, gestionnaire ou exploitant des installations électriques peuvent être consultés sur le site d'ACA asbl (www.acavzw.be).

Une copie de ce rapport est tenue pendant une période de 5 ans par l'organisme agréé. Ce rapport est tenu à la disposition de toute personne autorisée légalement à le consulter.

Pour de plus amples informations sur les prescriptions réglementaires ou plaintes, la Direction Générale de l'Energie du Service Public Fédéral Economie, PME, Classes moyennes et Energie (<https://www.economie.fgov.be>) est l'autorité compétente des organismes agréés.

Plan d'action en cas d'installation électrique non conforme:

Lisez – comme propriétaire ou acheteur – complètement et attentivement le rapport.

Laissez modifier l'installation électrique en fonction des infractions constatées.

Laissez effectuer une réinspection par un organisme agréé.





ANNEXE - INSTALLATIONS ÉLECTRIQUES À BASSE TENSION ET À TRÈS BASSE TENSION

Données générales

Adresse du contrôle: Rue Charles-Lejeune 65, 4020 LIÈGE
 Propriétaire: POLIZZI

Plan de position simplifié ou photo/schéma de l'installation (électrique):



Signature agent-visiteur:



ANNEXE - INSTALLATIONS ÉLECTRIQUES À BASSE TENSION ET À TRÈS BASSE TENSION

Données générales

Adresse du contrôle: Rue Charles-Lejeune 65, 4020 LIÈGE
Propriétaire: POLIZZI

Plan de position simplifié ou photo/schéma de l'installation (électrique):



Signature agent-visitateur:




ANNEXE - INSTALLATIONS ÉLECTRIQUES À BASSE TENSION ET À TRÈS BASSE TENSION

Données générales

Adresse du contrôle: Rue Charles-Lejeune 65, 4020 LIÈGE
 Propriétaire: POLIZZI

Plan de position simplifié ou photo/schéma de l'installation (électrique):



Signature agent-visiteur:

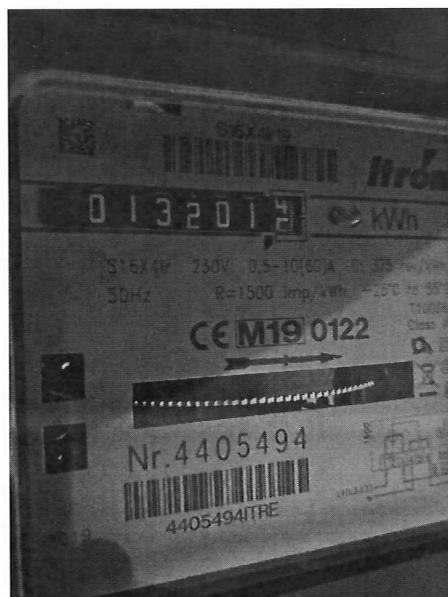



ANNEXE - INSTALLATIONS ÉLECTRIQUES À BASSE TENSION ET À TRÈS BASSE TENSION

Données générales

Adresse du contrôle: Rue Charles-Lejeune 65, 4020 LIÈGE
 Propriétaire: POLIZZI

Plan de position simplifié ou photo/schéma de l'installation (électrique):



Signature agent-visiteur:




ANNEXE - INSTALLATIONS ÉLECTRIQUES À BASSE TENSION ET À TRÈS BASSE TENSION


Données générales

Adresse du contrôle: Rue Charles-Lejeune 65, 4020 LIÈGE
 Propriétaire: POLIZZI

Plan de position simplifié ou photo/schéma de l'installation (électrique):



Signature agent-visiteur:





ANNEXE - INSTALLATIONS ÉLECTRIQUES À BASSE TENSION ET À TRÈS BASSE TENSION

Données générales

Adresse du contrôle: Rue Charles-Lejeune 65, 4020 LIÈGE
Propriétaire: POLIZZI

Plan de position simplifié ou photo/schéma de l'installation (électrique):



Signature agent-visiteur:

